



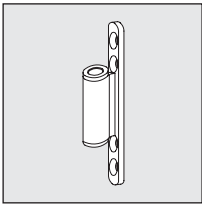
Einbaudetails

Hinweise:

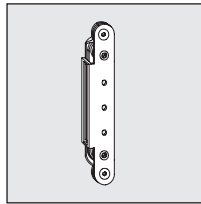
Die Abbildungen zeigen Zargen mit 24 (26) - 45 mm Falztiefe für 8 (10) mm Glasstärke (Seiten 95 - 101).

2

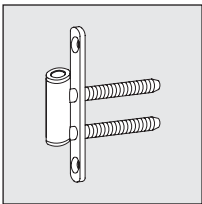
Das Befestigungsmaterial für die folgenden Artikel ist gemäß den örtlichen Gegebenheiten bauseits zu berücksichtigen.

**Rahmenteil**

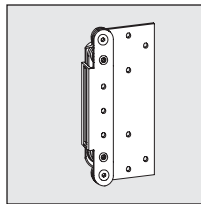
21.402.0000.010

**Aufnahmeelement**

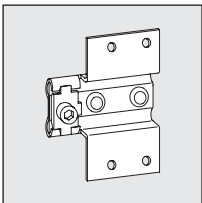
21.442.0000.010

**Rahmenteil**

21.404.0000.010

**Aufnahmeelement**

21.444.0000.010

**Anschraubtasche**

20.914.0000.010

Erläuterungen:

- ① obere Bezugskante Zargenfalz
- ② Bandbezugslinie nach DIN 18268
- ③ max. 1.000 mm Glasbreite
- ④ Falztiefe
- ⑤ Distanzstück
- ⑥ Aufnahmeelement
- ⑦ Zarge

