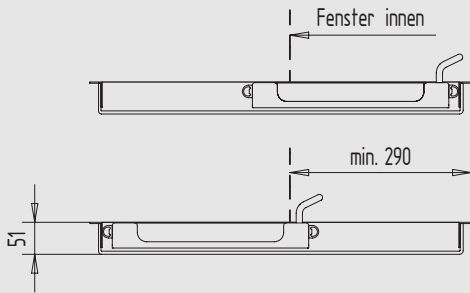
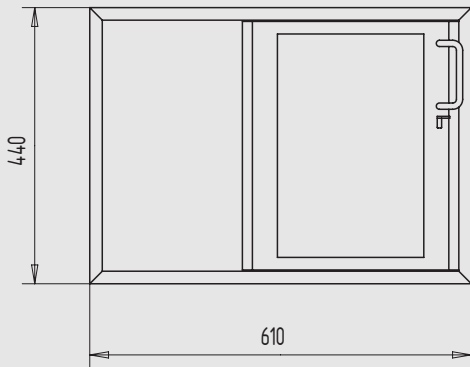




1



2



3

4

Außenmaße Länge/Breite/ Höhe	Innenmaße Länge/Breite/ Höhe	Einbaumaße Länge/Breite/ Höhe
610/440/51	234/356/30	582/414/49

5

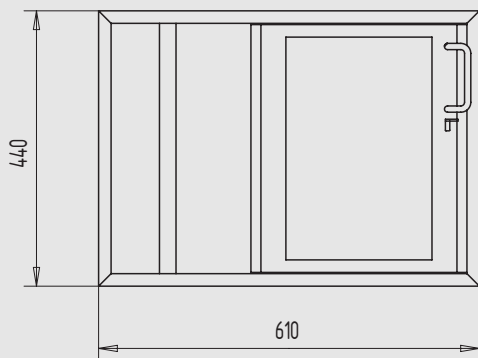
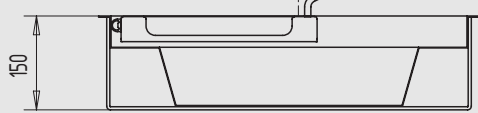
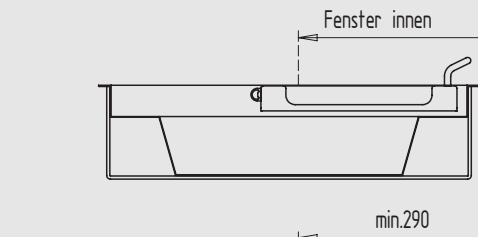
6

7

8

9

i



Außenmaße Länge/Breite/ Höhe	Innenmaße oberer Wagen Länge/Breite/ Höhe	Innenmaße unterer Wagen Länge/Breite/ Höhe	Einbaumaße Länge/Breite/ Höhe
610/440/150	234/356/30	362/376/102	582/412/148

Tresen-Durchgabemulde

- für den Innenbereich nach UVV-Kassen
- Stahlchassis und Muldenwagen im Farbton RAL 7021 (schwarzgrau)
- mit eloxiertem Aluminium-Deckrahmen (in Edelstahl-Optik)

Art.-Nr. 09.650.0003.000

Produkt-eigenschaften In beiden End- sowie einer Mittelstellung kann der Wagen mit dem Arretierungshebel verriegelt werden.
In arretierter Mittelstellung kann der Muldenwagen als feststehende Durchreiche benutzt werden.

Tresen-Durchgabemulde

- für den Innenbereich nach UVV-Kassen
- Stahlchassis und Muldenwagen im Farbton RAL 7021 (schwarzgrau)
- mit eloxiertem Aluminium-Deckrahmen (in Edelstahl-Optik)

Art.-Nr. 09.651.0004.000

Produkt-eigenschaften In beiden End- sowie einer Mittelstellung kann der Wagen mit dem Arretierungshebel verriegelt werden.
In arretierter Mittelstellung kann der Muldenwagen als feststehende Durchreiche benutzt werden.