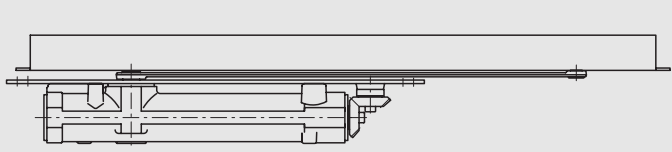


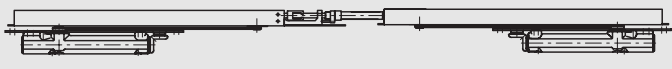


1



2

3



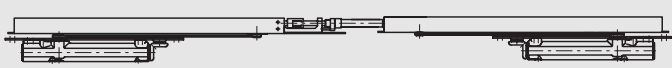
4

5



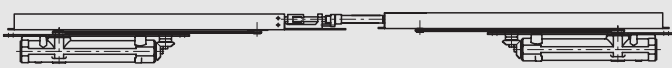
6

7



8

9



i

### Türschließer Dorma ITS 96 EMF/Gr. 3-6

- 1-flügelig
- mit elektromechanischer Feststellung
- Gr. EN 3 - 6, bis 1400 mm Flügelbreite
- für Feuer- und Rauchschutztüren
- für 8/12 mm Kammermaß

Art.-Nr.	DIN/Richtung	Material/Oberfläche
05.358.0000.010	rechts	St, gal verzinkt
05.359.0000.010	links	St, gal verzinkt

### Türschließer Dorma ITS 96 GSR/Gr. 2-4

- 2-flügelig
- mit Schließfolgeregung
- Gr. EN 2 - 4, bis 1100 mm Flügelbreite
- für Feuer- und Rauchschutztüren
- für 8/12 mm Kammermaß

Art.-Nr.	Material/Oberfläche
05.362.0000.010	St, gal verzinkt

### Türschließer Dorma ITS 96 GSR/Gr. 3-6

- 2-flügelig
- mit Schließfolgeregung
- Gr. EN 3 - 6, bis 1400 mm Flügelbreite
- für Feuer- und Rauchschutztüren
- für 8/12 mm Kammermaß

Art.-Nr.	Material/Oberfläche
05.363.0000.010	St, gal verzinkt

### Türschließer Dorma ITS 96 GSR-EMF/Gr. 2-4

- 2-flügelig
- mit Schließfolgeregung und beidseitiger, elektromechanischer Feststellung
- Gr. EN 2 - 4, bis 1100 mm Flügelbreite
- für Feuer- und Rauchschutztüren
- für 8/12 mm Kammermaß

Art.-Nr.	Material/Oberfläche
05.370.0000.010	St, gal verzinkt

### Türschließer Dorma ITS 96 GSR-EMF/Gr. 3-6

- 2-flügelig
- mit Schließfolgeregung und beidseitiger, elektromechanischer Feststellung
- Gr. EN 3 - 6, bis 1400 mm Flügelbreite
- für Feuer- und Rauchschutztüren
- für 8/12 mm Kammermaß

Art.-Nr.	Material/Oberfläche
05.371.0000.010	St, gal verzinkt