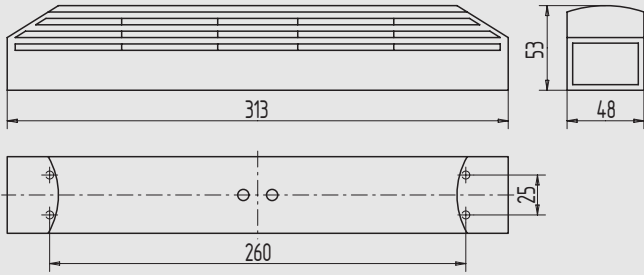


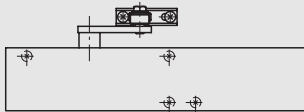


1



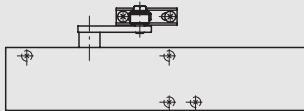
2

3



4

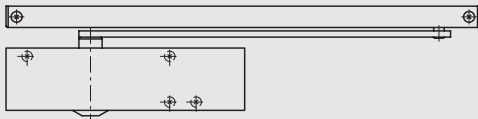
5



6

7

8



9

i

### Rauchschalterzentrale GEZE RSZ 5

- 48 mm Bauhöhe
- mit integriertem Netzteil und optischem Rauchmelder
- zur Ansteuerung von GEZE-Feststellanlagen

Art.-Nr.	Material/Oberfläche
05.162.0000.535	Kunststoff, silberfarbig nasslackiert
05.162.0000.556	Kunststoff, RAL 9016 nasslackiert
05.162.0000.560	Kunststoff, braun

### Türschließer GEZE TS 4000

- 1-flügelig
- mit Normalgestänge
- Gr. EN 1 - 6, bis 1400 mm Flügelbreite
- für Feuer- und Rauchschutztüren

Art.-Nr.	Material/Oberfläche
05.166.0000.035	St, silberfarbig nasslackiert
05.166.0000.045	St, dunkelbraun nasslackiert
05.166.0000.054	St, RAL 9016 nasslackiert

**Hinweis** Montageplatten für Türschließer GEZE TS 4000 und GEZE TS 5000 sind identisch.

### Türschließer GEZE TS 4000 RF

- 1-flügelig
- mit Feststellgestänge, ein- und ausschaltbar
- Gr. EN 1 - 6, bis 1400 mm Flügelbreite
- bei Feuer- und Rauchschutztüren nicht zugelassen

Art.-Nr.	Material/Oberfläche
05.167.0000.035	St, silberfarbig nasslackiert
05.167.0000.045	St, dunkelbraun nasslackiert
05.167.0000.054	St, RAL 9016 nasslackiert

**Hinweis** Montageplatten für Türschließer GEZE TS 4000 und GEZE TS 5000 sind identisch.

### Türschließer GEZE TS 3000 V

- 1-flügelig
- mit Normalschiene
- Gr. EN 1 - 4, bis 1100 mm Flügelbreite
- für Feuer- und Rauchschutztüren

Art.-Nr.	Material/Oberfläche
05.170.0000.035	St, silberfarbig nasslackiert
05.170.0000.045	St, dunkelbraun nasslackiert
05.170.0000.054	St, RAL 9016 nasslackiert