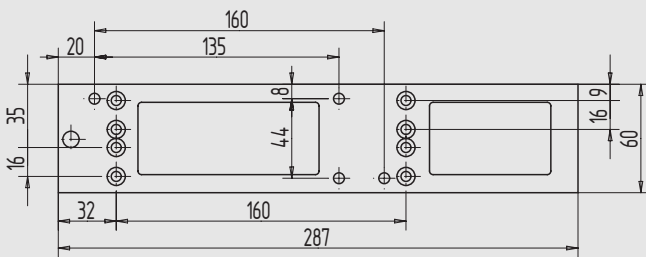


Türschließer GEZE TS 5000 L/R-IS

- 2-flügelig
- Bandgegenseite
- mit integrierter Schließfolgeregelung und beidseitiger, elektromechanischer Feststellung
- mit Rauchschalterzentrale RSZ 5

Art.-Nr.	Material/Oberfläche
05.151.0000.035	St, silberfarbig nasslackiert
05.151.0000.045	St, dunkelbraun nasslackiert
05.151.0000.054	St, RAL 9016 nasslackiert

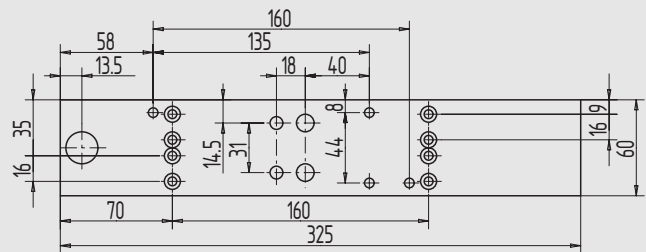
Hinweis Bei Türschließern mit einer Rauchschalterzentrale RSZ 5 können zusätzlich 2 Hekatron Rauchmelder ORS 142 angeschlossen werden.



Montageplatte für GEZE TS 5000/TS 4000

- für Feuer- und Brandschutztüren

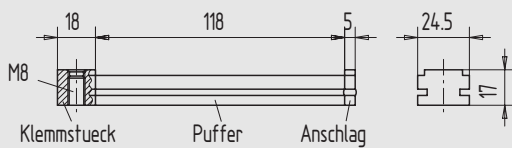
Art.-Nr.	Material/Oberfläche
05.155.0000.235	Al, silberfarbig nasslackiert
05.155.0000.245	Al, dunkelbraun nasslackiert
05.155.0000.256	Al, RAL 9016 nasslackiert



Montageplatte für GEZE TS 5000 EFS/RFS

- für Feuer- und Brandschutztüren

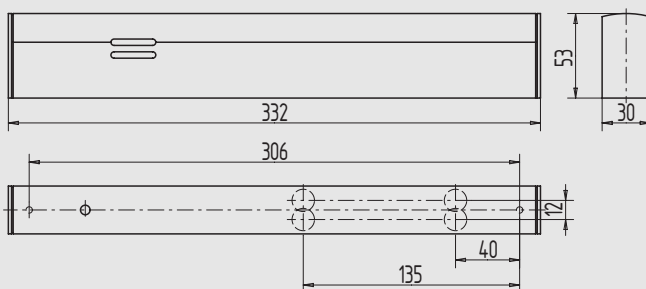
Art.-Nr.	Material/Oberfläche
05.156.0000.235	Al, silberfarbig nasslackiert
05.156.0000.256	Al, RAL 9016 nasslackiert



Öffnungsdämpfung GEZE

- für Gleitschiene GEZE TS 5000/TS 3000

Art.-Nr.	Material/Oberfläche
05.160.0000.505	Kunststoff, natur



Rauchschalterzentrale GEZE RSZ 6

- 30 mm Bauhöhe
- mit integriertem Netzteil und optischem Rauchmelder
- zur Ansteuerung von GEZE-Feststellanlagen

Art.-Nr.	Material/Oberfläche
05.161.0000.114	Al, silberfarbig
05.161.0000.256	Al, RAL 9016 nasslackiert
05.161.0000.154	Al, braun