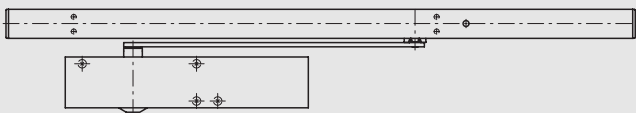
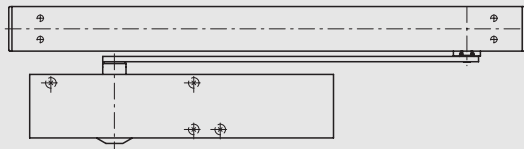
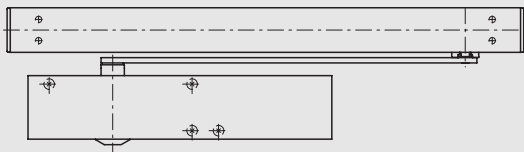
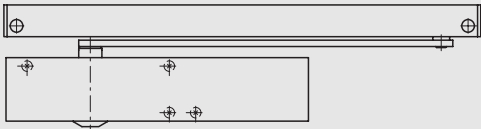
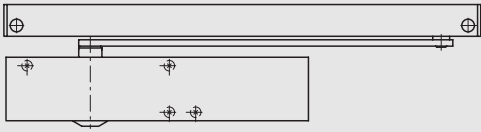




- 1
- 2
- 3
- 4
- 5
- 6
- 7
- 8
- 9
- i



Türschließer GEZE TS 5000 T-Stop

- 1-flügelig
- Gleitschiene mit integrierter Öffnungsbegrenzung T-Stop

Art.-Nr.	Material/Oberfläche
05.111.0000.035	St, silberfarbig nasslackiert
05.111.0000.045	St, dunkelbraun nasslackiert
05.111.0000.054	St, RAL 9016 nasslackiert

Türschließer GEZE TS 5000 T-Stop/BG

- 1-flügelig
- Bandgegenseite
- Gleitschiene mit integrierter Öffnungsbegrenzung T-Stop

Art.-Nr.	Material/Oberfläche
05.112.0000.035	St, silberfarbig nasslackiert
05.112.0000.045	St, dunkelbraun nasslackiert
05.112.0000.054	St, RAL 9016 nasslackiert

Türschließer GEZE TS 5000 E

- 1-flügelig
- mit elektromechanischer Feststellung

Art.-Nr.	Material/Oberfläche
05.113.0000.035	St, silberfarbig nasslackiert
05.113.0000.045	St, dunkelbraun nasslackiert
05.113.0000.054	St, RAL 9016 nasslackiert

Türschließer GEZE TS 5000 L/E

- 1-flügelig
- Bandgegenseite
- mit elektromechanischer Feststellung

Art.-Nr.	Material/Oberfläche
05.114.0000.035	St, silberfarbig nasslackiert
05.114.0000.045	St, dunkelbraun nasslackiert
05.114.0000.054	St, RAL 9016 nasslackiert

Türschließer GEZE TS 5000 R

- 1-flügelig
- mit elektromechanischer Feststellung und Rauchschalterzentrale RSZ 6

Art.-Nr.	Material/Oberfläche
05.121.0000.035	St, silberfarbig nasslackiert
05.121.0000.045	St, dunkelbraun nasslackiert
05.121.0000.054	St, RAL 9016 nasslackiert

Hinweis Bei Türschließern mit einer Rauchschalterzentrale RSZ 6 können zusätzlich 2 Hekatron-Rauchmelder ORS 142 angeschlossen werden.