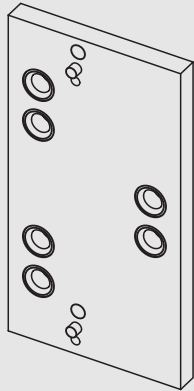




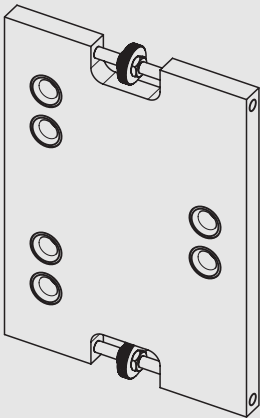
1



2

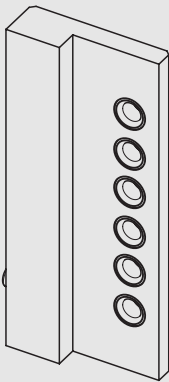
3

4



5

6



7

8

9

i

### Bohrlehre für einwärts und auswärts öffnende Türen

■ für Schattennut 5/6/8 mm

Art.-Nr.	Achsabstand	Material/Oberfläche
04.112.0065.105	65	Al, blank
04.112.0078.105	78	Al, blank

### Bohrlehre für einwärts und auswärts öffnende Türen

■ für Schattennut 5/6/8 mm

Art.-Nr.	Achsabstand	Material/Oberfläche
04.112.0092.105	92	Al, blank
04.112.0105.105	105	Al, blank

### Bohrlehre für Eckpfostenkonstruktion

Art.-Nr.	Schattennut	Material/Oberfläche
04.112.0005.105	5	Al, blank
04.112.0006.105	6	Al, blank
04.112.0008.105	8	Al, blank

Zubehör	
	Für einwärts öffnende Türen: Bohrer Art.-Nr. 04.116.0020.005 oder Art.-Nr. 04.116.0021.005
	Für auswärts öffnende Türen: Bohrer Art.-Nr. 04.116.0020.005 oder Art.-Nr. 04.116.0021.005 Zapfenanker Art.-Nr. 04.117.0030.005 oder Art.-Nr. 04.117.0031.005