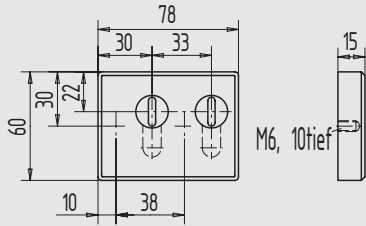
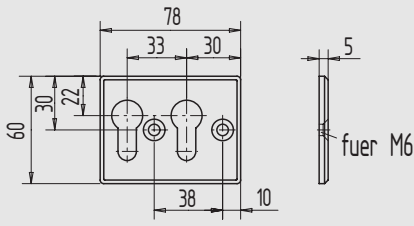




1




2

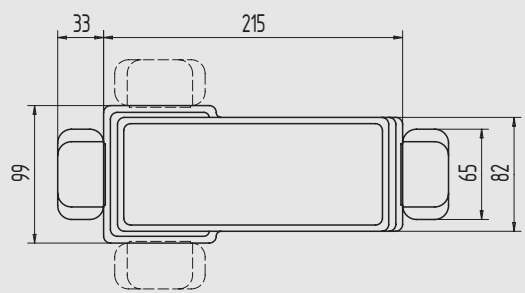


3

4



5



6

7

8

9

i

Sicherheits-Rosette mit Kernziehschutz

- für Schlösser mit 2 nebeneinanderliegenden PZ-Lochungen
- rechteckige Form

Art.-Nr.	Material/Oberfläche
02.714.0200.426	Edelstahl V2A, matt gebürstet

Aufschraub-Rosette

- für Schlösser mit 2 übereinanderliegenden PZ-Lochungen
- rechteckige Form

Art.-Nr.	Material/Oberfläche
02.716.0200.426	Edelstahl V2A, matt gebürstet

Fluchttürhaube Modell K

- zum Sichern von Türdrückern
- aus unzerbrechlichem Macrolon-Kunststoff (Haube kann so wieder verwendet werden)

bestehend aus:

- 1 Haube
- 2 Befestigungswinkeln
- 3 Endabschlüssen
- 2 grüne Befestigungsplatten
- 6 rote Siegelplatten
- 1 Piktogramm in grün

Art.-Nr.	Material/Oberfläche
02.720.0000.505	Kunststoff, natur

Funktion	Die Haube besitzt vier verschiedene Befestigungsmöglichkeiten, so dass sie individuell für jeden Türdrücker verwendet werden kann. Die Haube kann somit optimal an der Tür befestigt werden; Voraussetzung hierfür ist genügend Platz für die Montage der Befestigungslaschen.
-----------------	--