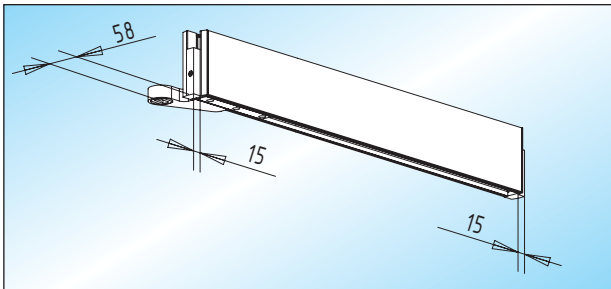


24 mm Falztiefe

- **unten:** Türhebel für flachkonische Bodentürschließerachse
- **oben:** Türhebel für $\varnothing 15$ mm Achslagerbolzen

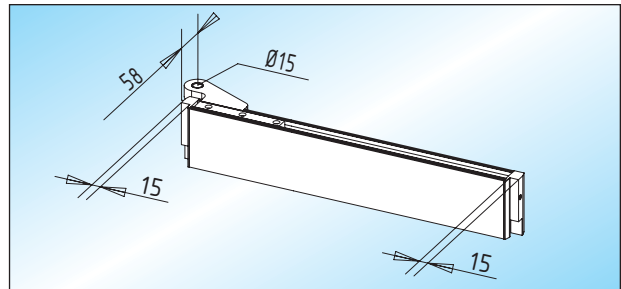


AS 10.2 - untere Klemmschiene (105 mm)

untere Klemmschiene ohne Schloss,
beidseitig mit 15 mm freier Glaskante

Glas	DIN links	DIN rechts
8 mm	34.120.0410. ___	34.120.0420. ___
10 mm	34.120.0910. ___	34.120.0920. ___
12 mm	34.120.1110. ___	34.120.1120. ___
15 mm	34.120.1210. ___	34.120.1220. ___

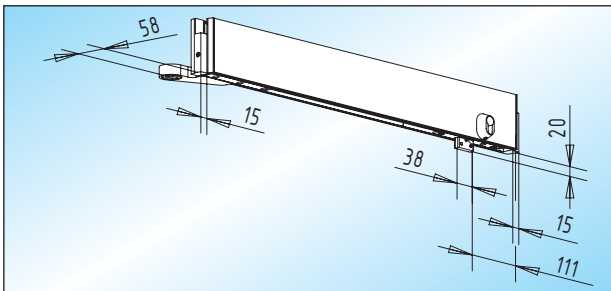
- max. 1.200 mm Flügelbreite (Maß nach Angabe)



AS 20.2 - obere Klemmschiene (105 mm)

obere Klemmschiene ohne Schloss,
beidseitig mit 15 mm freier Glaskante

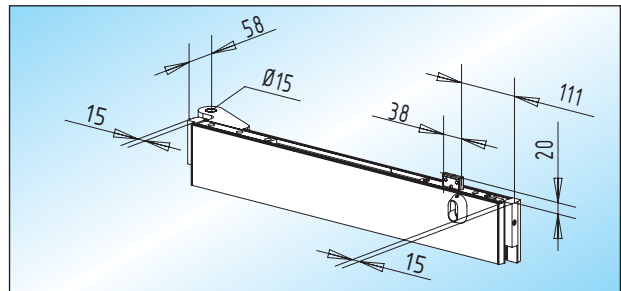
Glas	DIN links	DIN rechts
8 mm	34.220.0410. ___	34.220.0420. ___
10 mm	34.220.0910. ___	34.220.0920. ___
12 mm	34.220.1110. ___	34.220.1120. ___
15 mm	34.220.1210. ___	34.220.1220. ___



AS 11.2 - untere Klemmschiene (105 mm) / mit Schloss

untere Klemmschiene mit **senkrecht** schließendem
Flachriegelschloss, beidseitig mit 15 mm freier Glaskante

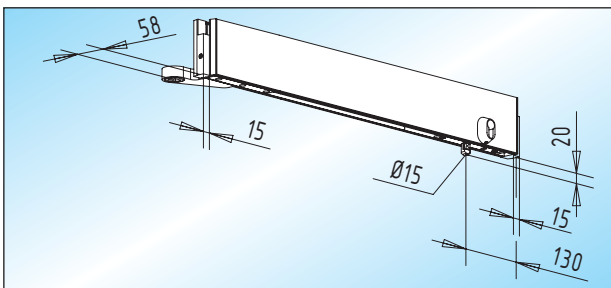
Glas	DIN links	DIN rechts
8 mm	34.122.0410. ___	34.122.0420. ___
10 mm	34.122.0910. ___	34.122.0920. ___
12 mm	34.122.1110. ___	34.122.1120. ___
15 mm	34.122.1210. ___	34.122.1220. ___



AS 21.2 - obere Klemmschiene (105 mm) / mit Schloss

obere Klemmschiene mit **senkrecht** schließendem
Flachriegelschloss, beidseitig mit 15 mm freier Glaskante

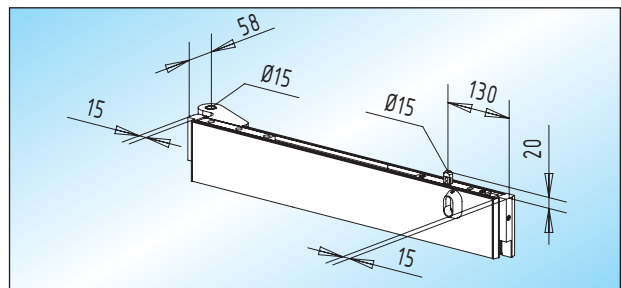
Glas	DIN links	DIN rechts
8 mm	34.222.0410. ___	34.222.0420. ___
10 mm	34.222.0910. ___	34.222.0920. ___
12 mm	34.222.1110. ___	34.222.1120. ___
15 mm	34.222.1210. ___	34.222.1220. ___



AS 12.2 - untere Klemmschiene (105 mm) / mit Schloss

untere Klemmschiene mit **senkrecht** schließendem
Rundriegelschloss, beidseitig mit 15 mm freier Glaskante

Glas	DIN links	DIN rechts
8 mm	34.124.0410. ___	34.124.0420. ___
10 mm	34.124.0910. ___	34.124.0920. ___
12 mm	34.124.1110. ___	34.124.1120. ___
15 mm	34.124.1210. ___	34.124.1220. ___



AS 22.2 - obere Klemmschiene (105 mm) / mit Schloss

obere Klemmschiene mit **senkrecht** schließendem
Rundriegelschloss, beidseitig mit 15 mm freier Glaskante

Glas	DIN links	DIN rechts
8 mm	34.224.0410. ___	34.224.0420. ___
10 mm	34.224.0910. ___	34.224.0920. ___
12 mm	34.224.1110. ___	34.224.1120. ___
15 mm	34.224.1210. ___	34.224.1220. ___