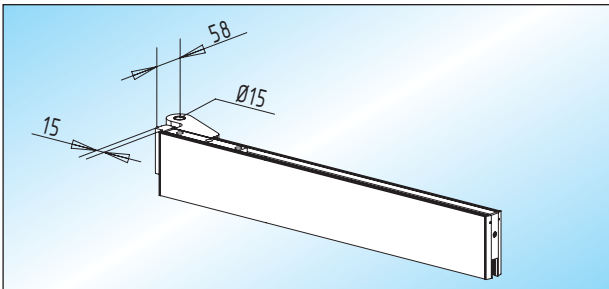




24 mm Falztiefe

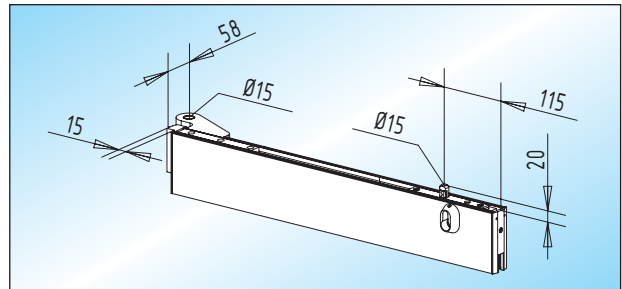
- Türhebel für $\varnothing 15$ mm Achslagerbolzen
- max. 1.200 mm Flügelbreite (Maß nach Angabe)



AS 20.1 - obere Klemmschiene (105 mm)

obere Klemmschiene ohne Schloss, einseitig mit 15 mm freier Glaskante

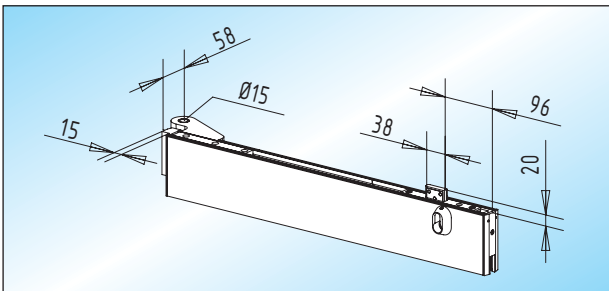
Glas	DIN links	DIN rechts
8 mm	34.210.0410. ___	34.210.0420. ___
10 mm	34.210.0910. ___	34.210.0920. ___
12 mm	34.210.1110. ___	34.210.1120. ___
15 mm	34.210.1210. ___	34.210.1220. ___



AS 22.1 - obere Klemmschiene (105 mm) / mit Schloss

obere Klemmschiene mit **senkrecht** schließendem Rundriegelschloss, einseitig mit 15 mm freier Glaskante

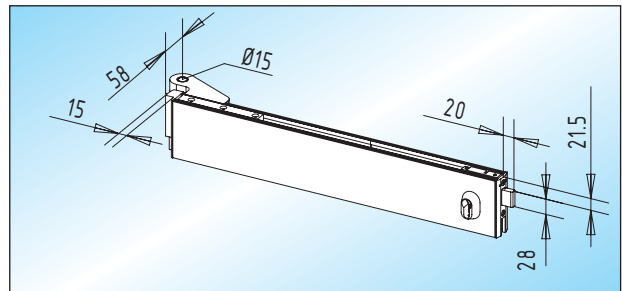
Glas	DIN links	DIN rechts
8 mm	34.214.0410. ___	34.214.0420. ___
10 mm	34.214.0910. ___	34.214.0920. ___
12 mm	34.214.1110. ___	34.214.1120. ___
15 mm	34.214.1210. ___	34.214.1220. ___



AS 21.1 - obere Klemmschiene (105 mm) / mit Schloss

obere Klemmschiene mit **senkrecht** schließendem Flachriegelschloss, einseitig mit 15 mm freier Glaskante

Glas	DIN links	DIN rechts
8 mm	34.212.0410. ___	34.212.0420. ___
10 mm	34.212.0910. ___	34.212.0920. ___
12 mm	34.212.1110. ___	34.212.1120. ___
15 mm	34.212.1210. ___	34.212.1220. ___



AS 24.1 - obere Klemmschiene (105 mm) / mit Schloss

obere Klemmschiene mit **waagrecht** schließendem Flachriegelschloss, einseitig mit 15 mm freier Glaskante

Glas	DIN links	DIN rechts
8 mm	34.216.0410. ___	34.216.0420. ___
10 mm	34.216.0910. ___	34.216.0920. ___
12 mm	34.216.1110. ___	34.216.1120. ___
15 mm	34.216.1210. ___	34.216.1220. ___

14