



1

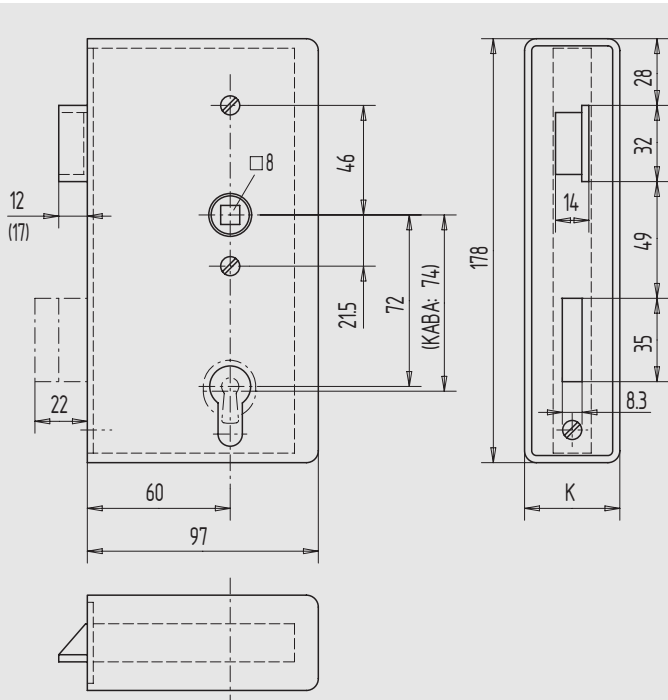
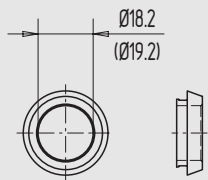


Abbildung DIN rechts



2

3

4

5

6

7

8

9

i

Gittertorschloss mit Panikfunktion, Funktion E



- Schließfunktion E (Trafo-Wechselfunktion)
- PZ-vorgerichtet (2-Tour)
- 72 mm Entfernung
- 8 mm Vierkant
- Falle und Riegel bündig
- Falle nicht drehbar
- Falle und Riegel verzinkt
- Dornmaß 60 mm
- Wandstärke des Kastens 3 mm
- Gehäuse eisenblank

mit:

Kunststoff-Drückerführungen

Größe a) innen mit 18,2 mm Lochdurchmesser für Aluminium-Drücker

Größe b) innen mit 19,2 mm Lochdurchmesser für geschmiedete und gusseiserne Drücker

Art.-Nr.	Richtung	Kastenstärke	Stulp
01.622.3000.010	DIN rechts	30	St, gal verzinkt
01.622.4000.010	DIN rechts	40	St, gal verzinkt
01.623.3000.010	DIN links	30	St, gal verzinkt
01.623.4000.010	DIN links	40	St, gal verzinkt

weitere Ausführungen:

01) KABA- bzw. KESO-Zylinder gelocht

02) Falle + Riegel 5 mm vorstehend

Gittertorschloss

- PZ-vorgerichtet (1-Tour)
- 72 mm Entfernung
- mit Wechsel
- 8 mm Vierkant
- Falle 2 mm - Riegel 3 mm vorstehend
- Falle rechts und links drehbar
- Falle und Riegel verzinkt
- Dornmaß 40 mm
- Wandstärke des Kastens 2,5 mm (30 mm) bzw. 3 mm (40 mm)
- Gehäuse eisenblank

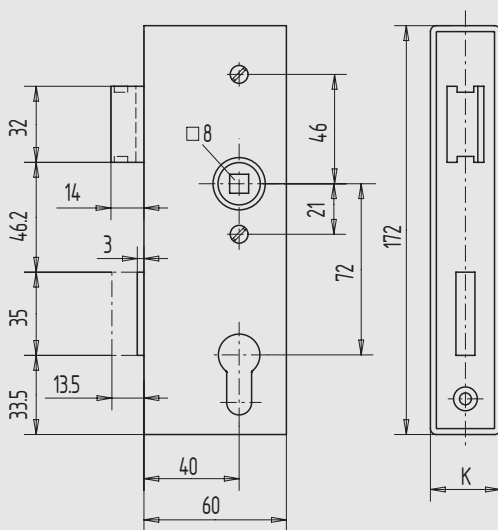


Abbildung DIN rechts

Art.-Nr.	Richtung	Kastenstärke	Stulp
01.624.3000.010	DIN rechts	30	St, gal verzinkt
01.624.4000.010	DIN rechts	40	St, gal verzinkt
01.625.3000.010	DIN links	30	St, gal verzinkt
01.625.4000.010	DIN links	40	St, gal verzinkt